



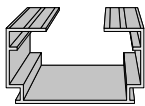
CERES



decorațiuni și protecție solară
pentru ferestre

Sighisoara
str Mihai Viteazu nr 77
(vis-a-vis Pompieri)
Mobil: 0740 92 50 50
Tel/fax: 0265 77 14 17

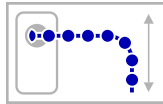
JALUZELE VERTICALE



PROFIL SUPERIOR

COMPONENȚA JALUZELEI VERTICALE CU LAMELA TEXTILĂ

PROFIL : standard
CULOAREA PROFILULUI : alb
LAMELA : 127 mm - textilă
CULOARE LAMELELOR : după moștar
AȚIONAREA : lăntișor + șnur
CULOAREA LĂNȚIȘORULUI : alb
CONTRAGREUTATE ȘNUR : pvc
CULOAREA COTRAGREUTĂȚII : alb
PRINDEREA JALUZELEI : tavan
CONTRAGREUTATE LAMELĂ : pvc
PRINDEREA LAMELEI : cărucior pvc
PRINDEREA CĂRUCIORULUI : ax plin cu trei aripi

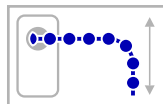


COSTURI SUPLIMENTARE

EXECUTARE : plan înclinat, boltă
LAMELA : 89 mm - textilă
PRINDEREA LAMELEI : cărucior metalic
PRINDEREA JALUZELEI : perete - consolă, consolă cu prelungitor
AȚIONAREA ELECTRICĂ : se calculează individual

COMPONENȚA JALUZELEI VERT. CU LAM. PVC

PROFIL : standard
CULOAREA PROFILULUI : alb
LAMELA : 89 mm - pvc
CULOAREA LAMELELOR : după moștar
AȚIONAREA : lăntișor + șnur
CULOAREA LĂNȚIȘORULUI : alb
CONTRAGREUTATE ȘNUR : pvc
CULOAREA CONTRAGREUTĂȚII : alb
PRINDEREA JALUZELEI : tavan
CONTRAGREUTATE LAMELĂ : pvc
PRINDEREA LAMELEI : cărucior pvc
PRINDEREA CĂRUCIORULUI : ax plin cu trei aripi

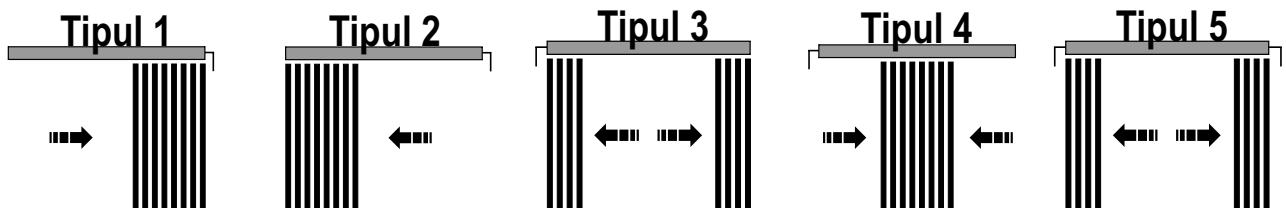


COSTURI SUPLIMENTARE

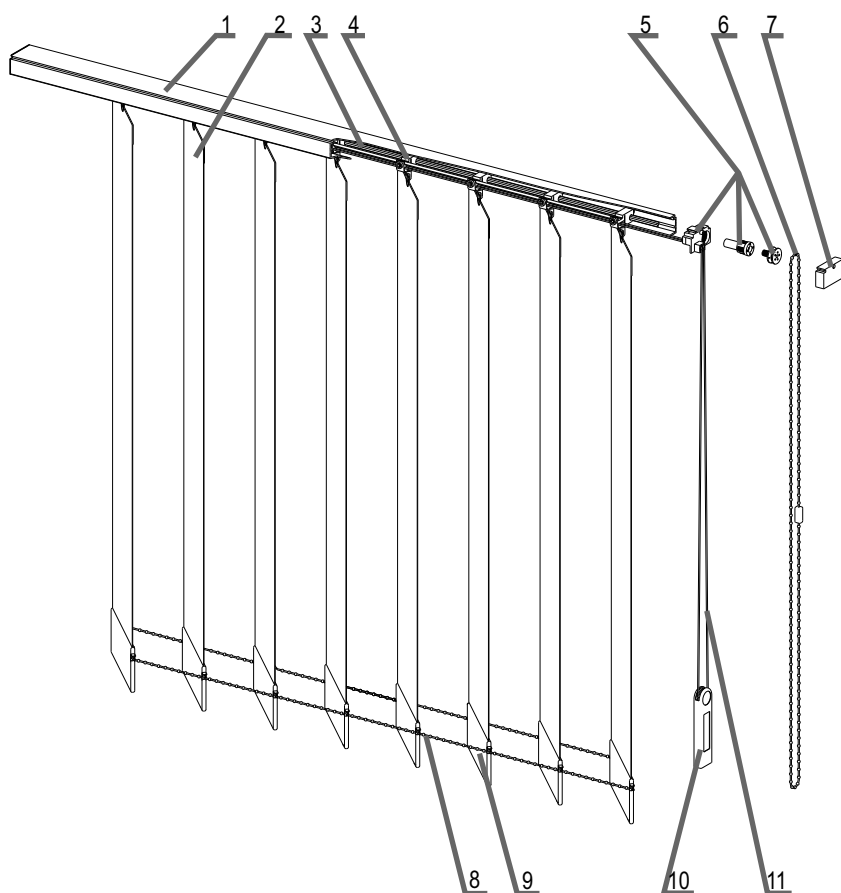
EXECUTARE : plan înclinat, boltă
PRINDEREA LAMELEI : cărucior metalic
PRINDEREA JALUZELEI : perete - consolă, consolă cu prelungitor

Stofa	Lamela 127	Lamela 89
Sharon	✓	
Melvin	✓	
Ronnie	✓	✓
Inez	✓	✓
Patricia	✓	
Corra	✓	11 nuanțe
Carol	✓	
Evelyn	✓	
Vanessa	✓	✓
Marcia	✓	
Sandra	✓	✓
Marina	✓	
Jenny	✓	7 nuanțe
Polly	✓	
Viola	✓	
Sonia	✓	✓
Spring	✓	
Yukon	✓	
Lipo	✓	
Peggy	✓	
Tanya	✓	✓
Debra	✓	
Cata	✓	✓
Tammy	✓	✓
Sonia FR	✓	✓
Beata	✓	
Aneta	✓	✓
Ray	✓	✓
Vesna	✓	✓
Sofie		✓
Denisa		✓

MODUL DE AȚIONARE




COMPONENȚA JALUZELELOR VERTICALE



LEGENDA

1. Profil
2. Lamelă textilă
3. Ax cu trei aripi
4. Cărucior
5. Set comandă
6. Lănțișor acționare
7. Capac lateral
8. Lănțișor ornamental
9. Contragreutate lamelă
10. Contragreutate șnur
11. Șnur acționare

MONTAJUL JALUZELELOR VERTICALE




- 1).**
Prindem
clipsurile cu
dibluri de tavan



- 2).**
Prindem
profilul de
clipsuri



- 3).**
Agățăm lamelele
de cărlige
(jaluzeaua trebuie
să fie deschisă)



- 4).**
Punem
contragreutățile
și lănțișorul